

Bản đọc thử



Hotline: 024.33.99.22.66



Email: cskh.ccbook@gmail.com



NHÀ XUẤT BẢN ĐẠI HỌC QUỐC GIA HÀ NỘI

Nguyễn Quốc Tuấn - Nguyễn Quốc Anh

**CHINH PHỤC
TOÀN DIỆN
KỸ NĂNG**

VIẾT

TIẾNG ANH

Lớp

3

TẬP 2

NHÀ XUẤT BẢN ĐẠI HỌC QUỐC GIA HÀ NỘI

LỜI NÓI ĐẦU

Các em học sinh thân mến!

Hiện nay, tiếng Anh đã trở thành môn học bắt buộc ở tiểu học từ lớp 3 đến lớp 5. Để giúp các em học tốt tiếng Anh theo sách *Tiếng Anh - Lớp 3 - Tập 2* của Bộ Giáo dục và Đào tạo, chúng tôi biên soạn cuốn ***Chinh phục toàn diện kỹ năng viết tiếng Anh - Lớp 3 - Tập 2***.

Cuốn sách nhấn mạnh các yếu tố cơ bản sau:

- Tóm tắt các kiến thức ngôn ngữ cơ bản nhất của *Tiếng Anh - Lớp 3 - Tập 2*, bao gồm các chữ trong bảng chữ cái tiếng Anh, hệ thống từ vựng cốt lõi, các cấu trúc câu cơ bản, các hiện tượng ngữ pháp chức năng chính, và trên hết là các bài viết có hướng dẫn theo sơ đồ tư duy ngôn ngữ - một yêu cầu cần thiết đối với học sinh trong thế kỉ 21.
- Thông qua hệ thống các bài tập chọn lọc, được xếp từ đơn giản đến phức tạp, các em luyện viết các chữ cái tiếng Anh (chữ thường và chữ hoa), từ cốt lõi, các cấu trúc câu cơ bản, các hiện tượng ngữ pháp chức năng và cuối cùng luyện kỹ năng viết các văn bản ngắn, đơn giản, theo các chủ đề của bài học trong sách giáo khoa, theo sơ đồ tư duy ngôn ngữ - định hướng phát triển năng lực viết cốt lõi cho học sinh ở thế kỉ 21.

Chinh phục toàn diện kỹ năng viết tiếng Anh - Lớp 3 - Tập 2 gồm 10 đơn vị bài tập, được biên soạn theo 10 đơn vị bài học trong sách giáo khoa *Tiếng Anh - Lớp 3 - Tập 2*. Nội dung mỗi đơn vị bài tập gồm 5 phần:

▶ **LEVEL 1** ◊ **TRACING LETTERS**

Giúp học sinh luyện viết đúng và viết đẹp các chữ cái trong bảng chữ cái tiếng Anh, dạng in thường và in hoa.

▶ **LEVEL 2** ◊ **IDENTIFYING WORDS**

Giúp các em nhận dạng và luyện viết các từ trong mỗi đơn vị bài học.



▶ **LEVEL 3** ◊ **MAKING SENTENCES**

Giúp các em xây dựng và luyện viết các cấu trúc câu tiếng Anh.

▶ **LEVEL 4** ◊ **CREATING FUNCTIONS**

Giúp các em luyện viết các chức năng ngôn ngữ dùng trong giao tiếp.

▶ **LEVEL 5** ◊ **DEVELOPING WRITING SKILL**

Bao gồm hai bài tập: (A) Các em đọc một bài viết liên quan đến chủ đề bài học và viết tóm tắt nội dung bài viết theo sơ đồ tư duy ngôn ngữ tương ứng và (B) Các em tự xây dựng nội dung bài viết của mình dựa trên sơ đồ tư duy cho sẵn để qua đó viết một văn bản ngắn, đơn giản, về chủ đề của bài học.

Với cách tiếp cận theo hướng vừa tóm tắt các kiến thức ngôn ngữ tiếng Anh, vừa hình thành và phát triển năng lực viết tiếng Anh, chúng tôi hi vọng cuốn **Chinh phục toàn diện kỹ năng viết tiếng Anh - Lớp 3 - Tập 2** giúp các em nâng cao năng lực học tiếng Anh nói chung, năng lực viết tiếng Anh nói riêng. Chúng tôi cũng hi vọng cuốn sách là tài liệu tham khảo hữu ích đối với các giáo viên dạy tiếng Anh trong các trường tiểu học.

Đây là lần đầu tiên một cuốn sách vừa giúp học sinh ôn tập kiến thức ngôn ngữ, vừa giúp các em luyện tập hình thành kỹ năng viết tiếng Anh theo cách tiếp cận phát triển năng lực giao tiếp cho học sinh thế kỉ 21. Do vậy, cuốn sách không tránh khỏi những khiếm khuyết nhất định. Chúng tôi mong nhận được những ý kiến đóng góp của các giáo viên và phụ huynh học sinh, của các em học sinh và đông đảo bạn đọc để cuốn sách có chất lượng tốt hơn ở những lần tái bản sau.

Chúc các em học tốt tiếng Anh!

Các tác giả



Giới thiệu nhân vật



Cô giáo Hiền



Thầy Lộc



Mai



Phong



Linh



Nam



Minh



Anna



Linda




Tony

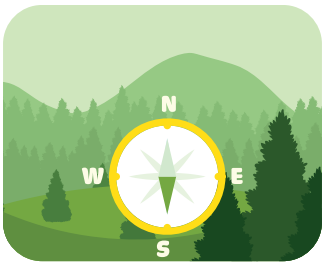


Tom

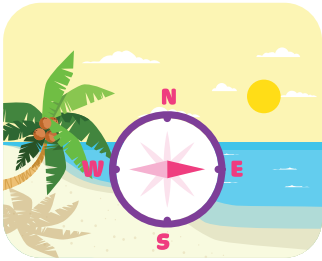
Write the words to label the pictures.



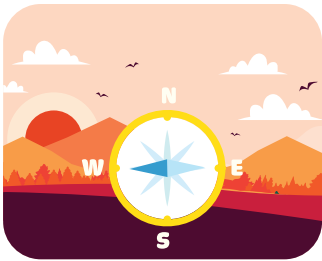
north




south



east



west



central

Viết câu chỉ địa điểm: *Ha Noi is in north Viet Nam.*

Viết câu chỉ khoảng cách: *My village is far from Ha Noi.*



Reorder the words to make sentences.

1. *is / north / Nam Dinh / in / Viet Nam*

.....

2. *in / Viet Nam / Ho Chi Minh City / south / is*

.....

3. *Viet Nam / are / central / Da Nang and Hue / in*

.....

4. *Ha Noi / from / is / Da Lat / far*

.....

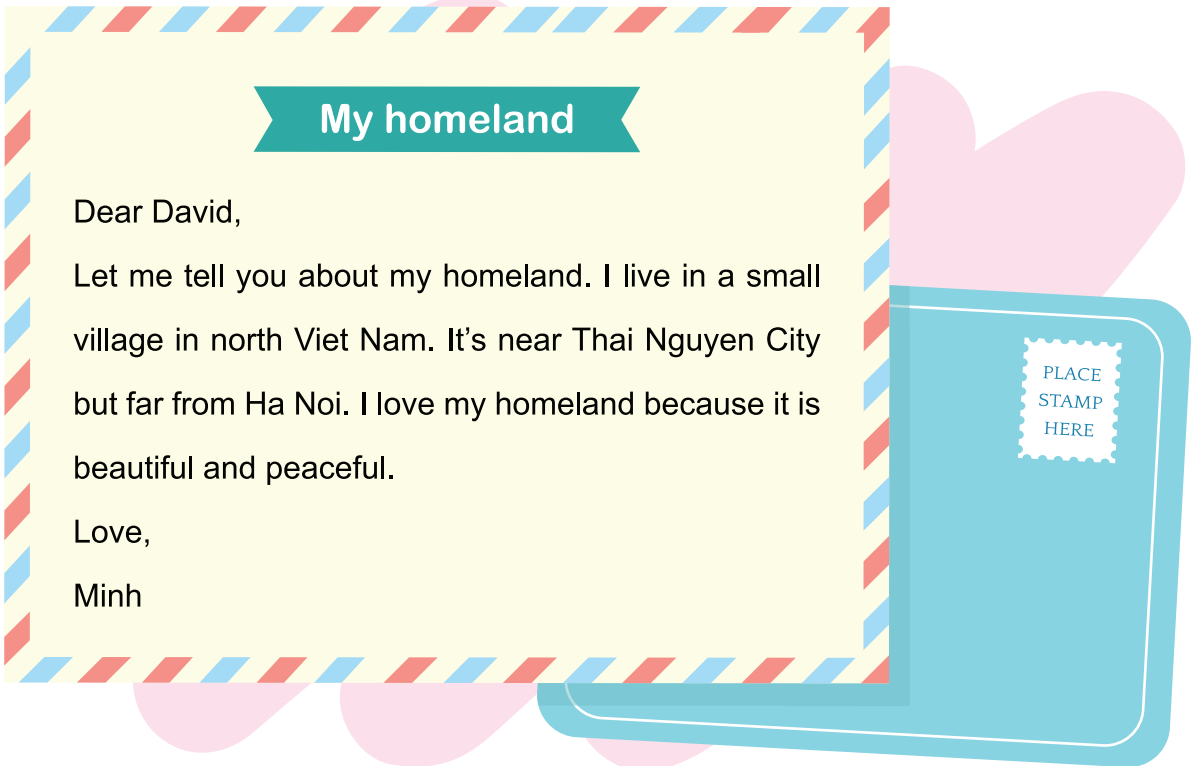
5. *near / Ha Nam / is / Ha Noi*

..... ?

Viết bức thư về nơi em ở.



A. Read the passage and complete the table.



Greeting:		<i>Dear David,</i>
Introduction:	
Body:	Where I live:
	What the place is like:
Closing:		<i>Love,</i>
Signature:	

B. Complete the table about where you live. Then write a letter (about 30 words) to your friend about it.

Greeting:	
Introduction:	
Body:	Where you live:
	What the place is like:
Closing:	
Signature:	

Dear,

.....

.....

.....

.....

Love,

.....



B. Complete the table about what your family members are doing in the park. Then write a passage (about 30 words) about them.

Suggestion:

In the park

The weather is fine today. My parents, my sister and I are in the park. My parents are reading books in the sun. My sister is cycling and I am skating after her. We have a great time.

UNIT 20

Where's Sa Pa?



LEVEL 3

MAKING SENTENCES

Reorder the words to make sentences.

1. Nam Dinh is in north Viet Nam.
2. Ho Chi Minh City is in south Viet Nam.
3. Da Nang and Hue are in central Viet Nam.
4. Da Lat is far from Ha Noi. / Ha Noi is far from Da Lat.
5. Is Ha Nam near Ha Noi? / Is Ha Noi near Ha Nam?

LEVEL 4

CREATING FUNCTIONS

Write the answers to the questions.

1. It's in north Viet Nam.
2. It's in central Viet Nam.
3. It's in south Viet Nam.
4. Yes, it is.
5. No, it isn't.

A. Read the passage and complete the table.

Greeting:		Dear David,
Introduction:		Let me tell you about my homeland.
Body:	Where I live:	small village, in north Viet Nam, near Thai Nguyen City, far from Ha Noi
	What the place is like:	beautiful and peaceful
Closing:		Love,
Signature:		Minh

B. Complete the table about where you live. Then write a letter (about 30 words) to your friend about it.

Suggestion:

My homeland

Dear Tony,

Let me tell you about my homeland. I live in Phu Yen, a peaceful province in central Viet Nam. It's far from Ha Noi and Ho Chi Minh City. I love my homeland very much.

Love,

Lan